


► Características generales

Troqueladora PI 85 Nargesa, perforación rápida y precisa del cajeado, maneta y bombín en tubo hueco. **NOVEDAD** en el mundo de la cerradura. Patentada por Nargesa desde 2006 nos convierte en punteros en este tipo de maquinas. Encajan el 85% de las cerraduras de todas las marcas y modelos.



> Catálogo



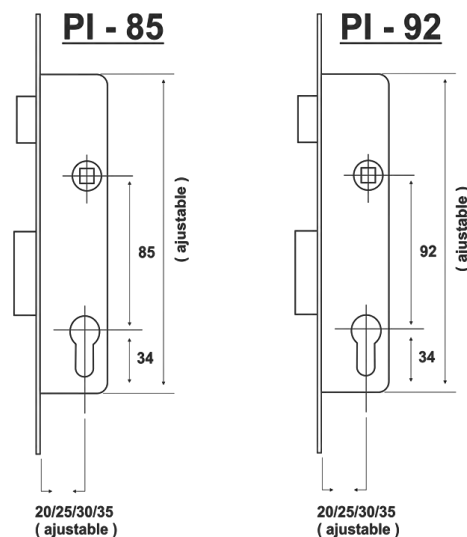
> Manual

La Troqueladora Hidraulica PI85 o PI92 NARGESA, es una NOVEDAD en el mundo de la cerradura. Patentada por Nargesa desde 2006 nos convierte en punteros en este tipo de maquinas. Encajan el 85% de las cerraduras de todas las marcas y modelos.

- > Normalmente un operario tiene un promedio de 30 a 45 minutos para realizar un cajeado con los agujeros de la maneta y el bombín en cualquier tipo de tubo cuadrado o rectangular. Con la PI 85 Nargesa el tiempo se reduce a menos de un minuto. Es una máquina de gran producción.
- > El acabado es perfecto, con la olgura idónea para poder colocar la cerradura sin necesidad de embellecedor. En consecuencia el tiempo de montaje es mínimo.
- > Muchas de las empresas que han adquirido la troqueladora PI 85 no solo la utilizan para uso propio sino que la mayoría venden los tubos agujereados a otras empresas.
- > La diferencia entre los dos modelos PI85 y PI92 consiste en la distancia entre ejes. En Francia se usa la PI92 y en resto del mundo la más usual es la PI85.
- > Los tubos que se pueden utilizar con la máquina son de 35x35, 40x40, 40x50, 40x60, 40x70, 40x80, 50x50, 50x60, 50x70 y 50x80.
- > El espesor puede ser de 1,5mm y 2mm. El material es indiferente, tanto puede perforar hierro normal, galvanizado como inoxidable.
- > Muy importante el cajeado siempre en el lado de 35, 40 o 50.
- > La perforación del bombín y la maneta es combinable, es decir podemos agujerear un tubo con maneta y bombín por los extremos como en uno de los extremos solo agujerear el bombín, o solo la maneta.
- > Sistema de punzonado hidráulico.
- > Pedal de seguridad.
- > Tiempo de realización cajeado 58 segundos (aproximado).
- > Tipo de cerradura de Bombín.
- > Tipo de material: Hierro, inox, galvanizado...

- > Longitud de cajeadado ajustable.
- > PI 85 distancia entre ejes 85mm
- > PI 92 distancia entre ejes 92mm.
- > La longitud del cajeadado es ajustable y la entrada de la cerradura también, de 18mm a 37mm.

Todos los productos están fabricados en nuestras instalaciones en España. Los componentes hidráulicos y electrónicos son completamente estándar y de las mejores marcas de primer orden Europeo, con servicio técnico en todo el mundo: Rexroth, Bosch, Roquet, Schneider Electric, LG, Telemecanique, Pizzato etc...



► Características técnicas

Potencia motor	0,75 KW / 1 CV
Tensión 3 fases	230 / 400 V
Dimensiones	1500x570x1470 mm
Peso	200 Kg
Espesor del tubo	1,5 y 2mm
Entrada cerradura	Ajustable de 18 a 37mm

► Características del embalaje

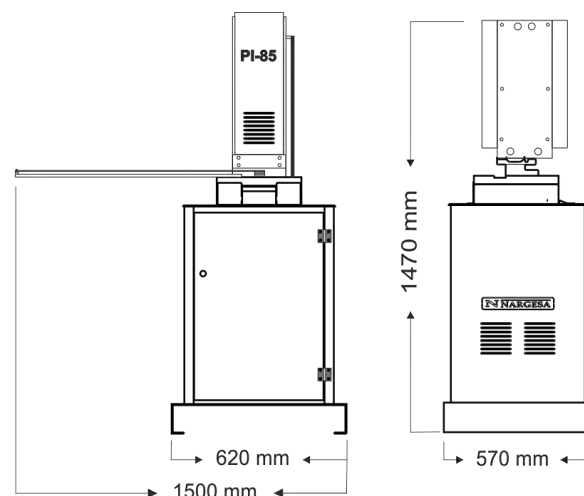
Nº Bultos: 1
 Ancho: 660 mm Volumen: 0.65 m3
 Fondo: 580mm Peso Neto: 200 Kg
 Alto: 1640 mm Peso Bruto: 212 Kg

Código Arancelario: 84623991


Otras características:

- > Bancada paletizada para transportar fácilmente la máquina al lugar de trabajo o almacenar.
- > La máquina se envía completamente montada.
- > Embalaje con palet de hierro y caja de cartón de 3 capas apta para el transporte marítimo.
- > **Opcional:** Embalaje completo de madera NIMF15.

► Dimensiones de la máquina



► Información adicional



La Troqueladora Hidráulica de Cerraduras Nargesa permite realizar diferentes tipos de troquelado:

- > Troquelado de entrada del mecanismo, del bombín y de la maneta a ambos lados.
- > Troquelado de entrada del mecanismo, del bombín y de la maneta sólo a un lado.
- > Troquelado de entrada del mecanismo, del bombín y sin maneta.

Los tipos de troquelado son aplicables a todos los tubos que puede realizar la máquina: 35x35 / 40x40 / 40x50 / 40x60 / 40x70 / 40x80 / 50x50 / 50x60 / 50x70 / 50x80


► Accesorios opcionales

Matriz de 35X35. Pared de 1,5mm




Tubo	35 x 35 mm
Espesor	1,5 mm
Piezas por matriz	3 unidades
Peso	5 Kg

Matriz de 40x40mm hasta 40x80mm. Pared de 1,5mm




Tubo	40x40 mm, 40x50 mm, 40x60 mm, 40x70 mm, 40x80mm
Espesor	1,5 mm
Piezas por matriz	8 unidades
Peso	5,3 Kg

Matriz de 40x40mm hasta 40x80mm. Pared de 2mm




Tubo	40x40 mm, 40x50 mm, 40x60 mm, 40x70 mm, 40x80mm
Espesor	1,5 mm
Piezas por matriz	8 unidades
Peso	5,3 Kg

Matriz de 50x50mm hasta 50x80mm. Pared de 1,5mm



Tubo	50x50 mm, 50x60 mm, 50x70 mm, 50x80mm
Espesor	1,5 mm
Piezas por matriz	7 unidades
Peso	5,5 Kg

Matriz de 50x50 hasta 50x80mm Pared de 2mm



Tubo	50x50 mm, 50x60 mm, 50x70 mm, 50x80mm
Espesor	2 mm
Piezas por matriz	7 unidades
Peso	5,5 Kg

► Garantía

La garantía de las máquinas Nargesa es por 3 años siempre que el cliente se registre en nuestra página web. Sino, solo es uno. La garantía de la máquina cubre durante tres años, cualquier defecto de fabricación, no del mal uso, que presenten los componentes de la misma. La mano de obra y los desplazamientos para proceder a su eventual sustitución, no se incluyen en esta garantía.

Empresas colaboradoras



TODAS LAS MAQUINAS CUMPLEN CON NORMATIVAS Y DIRECTRICES EUROPEAS DE FABRICACIÓN DE MAQUINARIA.